

## Sleutelinformatie voor de belegger

Dit document biedt essentiële informatie voor beleggers in dit Compartiment van het FCPE. Het gaat niet om een promotiedocument. De informatie die het bevat, wordt verschaft in overeenstemming met een wettelijke verplichting, om u te helpen inzicht te verkrijgen in wat een belegging in dit Compartiment van het FCPE inhoudt en welke risico's ermee verbonden zijn. U wordt aangeraden dit document te lezen om met kennis van zaken te beslissen om al dan niet te beleggen.

De termen gebruikt in dit EID hebben dezelfde betekenis als die in het "ESOP Capgemini" reglement van het FCPE.

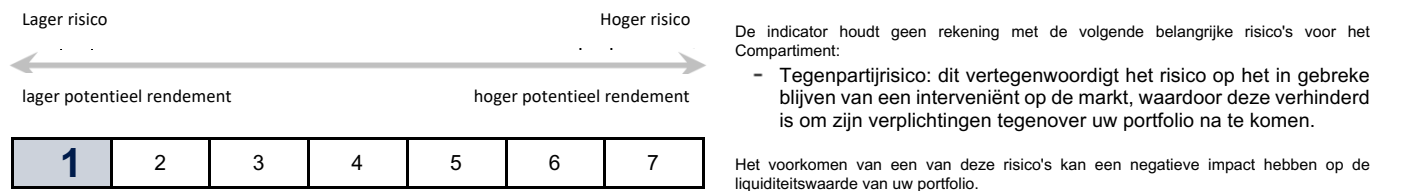
**ESOP LEVERAGE NP 2022**  
**Een Compartiment van het FCPE ESOP CAPGEMINI**  
**AMF-code: (C)**  
Dit Compartiment van het bedrijfsspaarplan (FCPE) wordt beheerd door Amundi Asset Management, een bedrijf van de Amundi-groep.  
FCPE - Werknemersspaarfonds naar Frans recht

### Doelstellingen en beleggingsbeleid

De Franse Autoriteit van Financiële markten (Autorité des Marchés Financiers) geeft deze FCPE de classificatie: "à formule" of "met formule".  
Door in te schrijven op ESOP LEVERAGE NP 2022 belegt u in een Compartiment met formule opgericht ter gelegenheid van de kapitaalverhoging voor werknemers, voorzien op 15 december 2022. De doelstelling is om u bij vervaldatum 15 december 2027 of bij vervroegde uittrekking volgende zaken te bieden (voor toepasselijke fiscale en sociale aftrek en exclusief wisselkoersinvloeden):  
- Uw Persoonlijke Bijdrage en  
- Een deel van de gemiddelde beschermde stijging in het Capgemini SE-aandeel, berekend op basis van tien aandelen per gekocht aandeel via een persoonlijke bijdrage.  
Deze winstdeelname in de gemiddelde beschermde stijging is variabel en daalt naarmate de gemiddelde stijging van de koers van het Capgemini-aandeel stijgt. De belegging is gelijk aan: 91% x referentieprijis / gemiddelde koers.  
De gemiddelde beschermde stijging van de koers van het Capgemini SE-aandeel is gelijk aan het positieve of afwezige verschil tussen de gemiddelde aandelenkoers en de referentieprijis. De gemiddelde koers wordt vastgelegd op een gemiddelde van 91 noteringen die elke maand worden uitgevoerd gedurende vijf jaar.  
Geen enkele intekenkoers kan lager zijn dan de referentieprijis. In het geval een intekenkoers lager zou zijn dan de referentieprijis, zal rekening worden gehouden met de referentieprijis.  
Om daarin te slagen, werd voor het Compartiment geïnvesteerd in aandelen van Capgemini SE en werd een SWAP-overeenkomst met Crédit Agricole and Investment Bank (CACIB) afgesloten. Financiële termijnsinstrumenten (onder meer swaps) kunnen gebruikt worden om de beheerdoelstelling te bereiken. Voor meer details over het plan (definitie van swap, berekening van de gemiddelde stijging op de vervaldag of bij een vervroegde uittrekking enz.) kunt u het FCPE-reglement raadplegen.  
In sommige gevallen, waarbij de swap-overeenkomst geannuleerd wordt, zal de afkoopwaarde van het nog lopende contract afhankelijk zijn van de marktparameters. In dat geval ontvangt u een som die verschilt van de gegarandeerde waarde op de vervaldag, die lager of hoger kan zijn dan dit bedrag. Deze gevallen zijn vermeld in het reglement van het FCPE.  
De netto inkomsten en meerwaarden worden verplicht herbelegd.  
U kunt de vervroegde terugkoop van uw aandelen op maandbasis verkrijgen; de terugkooptransacties worden elke maand uitgevoerd volgens de modaliteiten beschreven in het reglement van het FCPE.  
Aanbevolen beleggingsduur: 5 jaar.  
Deze duur houdt geen rekening met de wettelijke blokkeringstermijn van de tegoeden.  
Alle hieronder vermeldde voordelen zijn vermeld zonder rekening te houden met toepasselijke fiscale en sociale aftrek en in zoverre de swap-overeenkomst niet geannuleerd werd en/of er geen aanpassing voorzien in de swap-overeenkomst doorgevoerd werd.

Voordelen van de formule	Nadelen van de formule
De aandeelhouder krijgt de garantie dat hij minimaal zijn persoonlijke bijdrage terugkrijgt, zowel bij de vervaldag als bij vervroegde uittrekking. Bij de gemiddelde beschermde stijging van de koers van het Capgemini SE-aandeel zal de aandeelhouder ook een deel ontvangen van de gemiddelde beschermde stijging berekend op basis van tien keer zijn persoonlijke bijdrage. De gemiddelde aandelenkoers is beschermd: wanneer de koers van het Capgemini SE-aandeel bij de maandelijkse notering gedaald is onder de referentieprijis, dan zal de koers van het Capgemini SE-aandeel die in aanmerking wordt genomen voor die maandelijkse notering gelijk zijn aan de referentieprijis. Zo heeft de koersdaling van het Capgemini SE-aandeel onder de referentieprijis geen negatieve impact op de gemiddelde beschermde stijging. De winstdeelname in de gemiddelde beschermde stijging van het Capgemini SE-aandeel is variabel en hangt af van de gemiddelde beschermde stijging. Wanneer de gemiddelde beschermde stijging van het Capgemini SE-aandeel van een laag of gemiddeld niveau is, geniet de aandeelhouder van een groter deel van de gemiddelde beschermde stijging van de aandelen in het compartiment.	De aandeelhouder profiteert niet van de dividenden en andere inkomsten die verbonden zijn met de Capgemini SE-aandelen, noch van de korting en van een deel van de stijging van de aandelenkoers. De aandeelhouder zal niet volledig genieten van de eventuele uiteindelijke stijging van de koers van het Capgemini SE-aandeel, want het deel waarop hij recht heeft, hangt af van de gemiddelde beschermde stijging van de koers van het Capgemini SE-aandeel vastgesteld over de hele periode. In sommige uitzonderlijke gevallen dat de swap-overeenkomst geannuleerd wordt, kan de aandeelhouder een bedrag ontvangen dat lager of hoger ligt dan het aanvankelijk gewaarborgde bedrag. De winstdeelname in de gemiddelde beschermde stijging van het Capgemini SE-aandeel is variabel en hangt af van de gemiddelde beschermde stijging. Wanneer het niveau van de gemiddelde beschermde stijging van de aandelenkoers hoog ligt, geniet de aandeelhouder van een lager deel van de gemiddelde beschermde stijging van de aandelen in het compartiment. De winstdeelname in de gemiddelde beschermde stijging zal lager liggen dan 91% als de gemiddelde aandelenkoers hoger ligt dan de referentieprijis.

### Risico- en rendementsprofiel



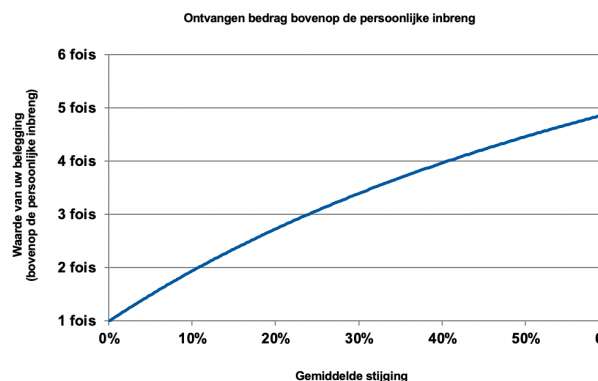
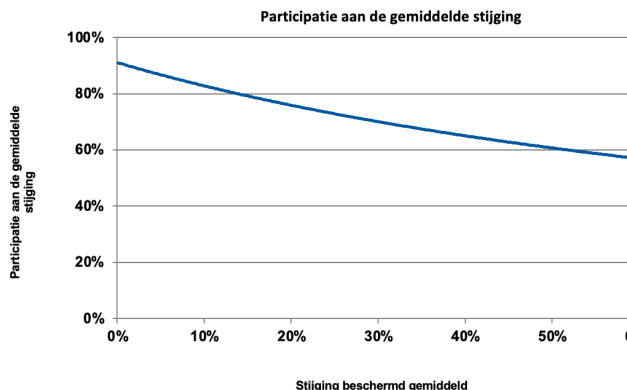
Risiconiveau "1" weerspiegelt de resultaten van de formule die behaald worden rekening houdend met de simulaties van historische rendementen van het aandeel.  
De historische gegevens, zoals die worden gebruikt om de risico-indicator te berekenen, kunnen niet worden beschouwd als een betrouwbare indicatie voor het toekomstige risicoprofiel van het Compartiment van het FCPE.  
De risicocategorie waartoe dit Compartiment van het FCPE behoort, is niet gewaarborgd en kan metertijd evolueren.  
De laagste categorie betekent niet "zonder risico".  
Het Compartiment van de FCPE geniet van 100% garantie van het kapitaal in euro, uitgezonderd annulering van de swap-overeenkomst en uitgezonderd eventuele wijziging van de verplichte sociale, fiscale en gelijkaardige aftrek en uitgezonderd de invloed van wisselkoersen. Crédit Agricole Corporate and Investment Bank (CACIB) staat hiervoor garant. Om te genieten van een kapitaalgarantie en een deelname in de gemiddelde beschermde stijging op de vervaldatum en op elke datum van de vervroegde deblokking, doet u afstand van de dividenden van de aandelen, van de korting op de aandelen verworven door het Compartiment van het FCPE, van een deel van de eventuele koersstijging van het aandeel en van elke kans tot arbitrage naar een andere FCPE.

## Prestatiescenario's

De becijferde voorbeelden worden enkel ter informatie gegeven om het mechanisme van de formule te illustreren en zijn geenszins een voorbode van de toekomstige prestaties van het compartiment. De hypothesen gebruikt in deze voorbeelden zijn:

- aankoop prijs van het aandeel zonder korting (of "referentieprij") van € 150,00
- aankoop prijs met korting van € 131,25

De belegger schrijft in voor de aankoop prijs met korting (d.w.z. € 131,25), dat is een korting van 12,5%, en geniet van een garantie tot 100% van die prijs.



### 1. Minst gunstige scenario

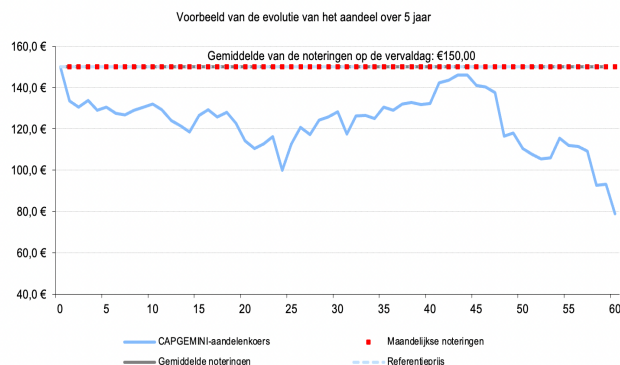
Tijdens de looptijd van 5 jaar heeft de slotkoers van het Capgemini SE-aandeel op de data van de maandelijkse noteringen de referentieprij van € 150,00 nooit overschreden.

De gemiddelde koers op de vervaldatum is bijgevolg gelijk aan de referentieprij.

De koers van het Capgemini SE-aandeel op vervaldatum bedraagt € 78,97, of een koers die 47,36% lager is dan de referentieprij.

Zonder stijging is de waarde die aan de belegger wordt teruggegeven op de vervaldatum dus gelijk aan de Persoonlijke Bijdrage, namelijk € 131,25.

Terwijl de koers van het Capgemini SE-aandeel met 47,36% is gedaald over de looptijd van de belegging, boekt de belegger geen verlies en krijgt hij exact zijn Persoonlijke Bijdrage terug, die overeenstemt met een jaarlijks rendement van 0%.



### 2. Gemiddeld scenario

Over de volledige beleggingsperiode heeft de maandelijkse afsluitingskoers van het Capgemini SE-aandeel een gemiddelde stijging gekend (bijvoorbeeld, periodes waar de koers hoger lag en andere periodes waarde koers lager lag dan de referentieprij van € 150,00).

Op vervaldatum bedraagt de gemiddelde koers € 165,59, of een stijging met 10,39% in vergelijking met de referentieprij.

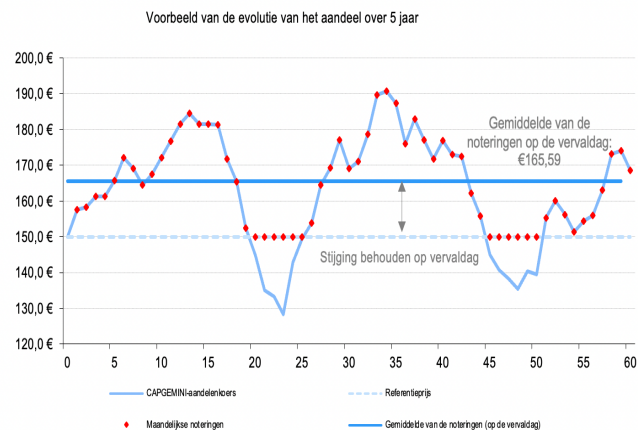
De koers van het Capgemini SE-aandeel op vervaldatum bedraagt € 168,46, of een koers die 12,31% hoger ligt dan de referentieprij.

De belegger ontvangt een deel van de gemiddelde stijging (verschil tussen de gemiddelde koers en de referentieprij) tot een bedrag van  $91\% \times € 150,00 / € 165,59 = 82,43\%$  op elk van de 10 aandelen.

De waarde toegekend aan de belegger op vervaldatum is dus gelijk aan:

$€ 131,25 + 10 \text{ aandelen} \times 82,43\% \times (€ 165,59 - € 150,00) = € 259,76$ , of 1,97 keer zijn persoonlijke bijdrage.

De winst van de belegger bedraagt 0,97 keer zijn persoonlijke bijdrage, die overeenstemt met een jaarlijks rendement van 14,51%.



### 3. Gunstig scenario

Tijdens de volledige periode heeft de maandelijkse slotkoers van het Capgemini SE-aandeel een sterke stijging tijdens een voldoende lange periode gekend.

Op vervaldatum bedraagt de gemiddelde koers € 178,41, of een stijging met 18,94% in vergelijking met de referentieprijs.

De koers van het Capgemini SE-aandeel op vervaldatum bedraagt € 196,02, of een koers die 30,68% hoger ligt dan de referentieprijs.

De belegger ontvangt een deel van de gemiddelde stijging (verschil tussen de gemiddelde koers en de referentieprijs) tot een bedrag van  $91\% \times 150,00 / € 178,41 = 76,51\%$  op elk van de 10 aandelen.

De waarde toegekend aan de belegger op vervaldatum is dus gelijk aan:

$€ 131,25 + 10 \text{ aandelen} \times 76,51\% \times (€ 178,41 - € 150,00) = € 348,61$ , of 2,65 keer zijn persoonlijke bijdrage.

De winst van de belegger bedraagt 1,65 keer zijn persoonlijke bijdrage, die overeenstemt met een jaarlijks rendement van 21,51%.



## Kosten

De kosten en commissies dienen voor het dekken van de beheerskosten van het Compartiment, inclusief de distributiekosten van de aandelen.

Deze kosten verminderen de potentiële groei van beleggingen. Eenmalig in rekening gebrachte kosten voor of na de belegging

**Instapkosten** | Geen

**Uittredingskosten** | Geen

Deze tarieven stemmen overeen met het maximale percentage dat kan afgehouden worden van uw kapitaal vooraleer dit kan belegd (instap) of terugbetaald (uitstap) worden. De belegger kan bij zijn onderneming en/of zijn financieel adviseur navragen hoeveel de instap- en uitstapkosten werkelijk bedragen.

Jaarlijks door het Compartiment in rekening gebrachte kosten

**Courante kosten** | Geen

In bepaalde omstandigheden door het Compartiment in rekening gebracht kosten

**Commissies voor meerprestaties** | Geen

De **courante kosten** zijn gebaseerd op de kosten het voorbije jaar. Dit bedrag kan variëren naargelang het jaar. Niet inbegrepen zijn:

- de kosten die ten laste zijn van de onderneming, zoals ze zijn gedefinieerd in het reglement,

- makelaarskosten, behalve bij instap- en uittredingskosten die door het Compartiment betaald worden wanneer het aandelen koopt of verkoopt van een ander instrument voor collectief beheer.

De hier vermelde courante kosten zijn een raming.

Voor elk boekjaar zal in het jaarrapport van het FCPE het precieze bedrag van de gemaakte kosten vermeld worden.

Raadpleeg voor meer informatie over de kosten van dit FCPE de rubrieken "Kosten" van het FCPE-reglement, dat online beschikbaar is op [www.amundi-ee.com](http://www.amundi-ee.com).

## Prestaties in het verleden

*Uw Compartiment is een Compartiment met formule.  
Het diagram van de prestaties in het verleden is niet weergegeven.*

Het Compartiment kreeg toelating op 29 april 2022.  
De referentievaluta is de euro (EUR)

## Praktische informatie

Bewaarinstelling: CACEIS Bank.

Rekeninghouder: Amundi ESR en/of, desgevallend, elke ander rekeninghouder aangewezen door de onderneming.

Juridische vorm van het FCPE: geïndividualiseerde groeps-FCPE.

Afhankelijk van uw fiscale stelsel kunnen de waardestijging en eventuele inkomsten verbonden met het bezitten van aandelen van het compartiment van het FCPE onderhevig zijn aan belasting.

Dit Compartiment is opgericht in het kader van het internationaal groepsspaarplan van Capgemini en is er onlosmakelijk mee verbonden. Het is uitsluitend bestemd voor werknemers en begunstigen van het aandelenaanbod van de emittent.

Dit Compartiment is niet open voor inwoners van de Verenigde Staten / "US persons" (definitie beschikbaar op de website van het beheermaatschappij: [www.amundi.com](http://www.amundi.com)).

De controleraad bestaat uit vier vertegenwoordigers van de aandeelhouders en vier vertegenwoordigers van de onderneming aangesteld volgens de modaliteiten voorzien in het FCPE-reglement. De raad beslist over fusies, splitsingen en vereffeningen. Voor meer details kunt u het document met het reglement raadplegen.

De controleraad oefent de stemrechten uit die verbonden zijn aan de aandelen van de onderneming.

Periodieke informatie over de onderneming is op aanvraag beschikbaar bij de onderneming.

Het FCPE-reglement en de periodieke informatiedocumenten over regelgeving van het FCPE, evenals alle andere praktische informatie, zijn gratis beschikbaar bij de beheermaatschappij.

Aangezien dit FCPE samengesteld is uit Compartimenten, is zijn laatste goedgekeurde jaarverslag ook beschikbaar bij de beheermaatschappij.

Het bedrag van de liquidatiewaarde is beschikbaar op de website [www.amundi-ee.com](http://www.amundi-ee.com).

De aansprakelijkheid van Amundi Asset Management kan enkel ingeroepen worden op basis van de verklaringen in dit document die misleidend, onjuist of niet-coherent zouden zijn met de overeenstemmende delen van het FCPE-prospectus.

Dit Compartiment is goedgekeurd in Frankrijk en gereguleerd door de Franse Autoriteit Financiële Markten (AMF).

De beheermaatschappij Amundi Asset Management is goedgekeurd in Frankrijk en gereguleerd door de Franse Autoriteit Financiële Markten (AMF).

De hier verstrekte essentiële beleggersinformatie is juist en actueel op 3 november 2022.