

## Sijoittajan avaintiedot

Tämä asiakirja antaa sijoittajalle avaintiedot tästä FCPE-osastosta. Se ei ole markkinointimateriaalia. Nämä tiedot on annettava lakisääteisesti, jotta sijoittaja ymmärtäisi tämän FCPE-osaston luonteen ja siihen liittyvät sijoitusriskit. Asiakirjaan tutustumista suositellaan, jotta voit tehdä sijoituspäätöksesi tietoon perustuen.

Tässä DIClissä käytetyillä termeillä on samat määritelmät kuin termeillä, jotka esiintyvät FCPE-säännöissä "ESOP Capgemini".

### ESOP LEVERAGE NP 2022 FCPE ESOP CAPGEMINIn Osasto

AMF-koodi: (C)

Tätä yritysrahasto-osastoa (FCPE) hallinnoi Amundi Asset Management, Amundi-ryhmän yritys.  
FCPE - Fonds d'Epargne Salariale (työntekijärahasto), Ranskan lain alainen

#### Tavoitteet ja sijoituspolitiikka

Ranskan rahamarkkinaviranomaiset (Autorité des Marchés Financiers) luokittelevat FCPE:n: "à formule" tai "kaavapohjaiseksi". Merkittesäsi ESOP LEVERAGE NP 2022 -rahastoon sijoitat kaavapohjaiseen osastoon, joka on luotu suhteessa pääoman korotukseen. Se on varattu yhtiön henkilöstörahaston jäsenille, ja operaation on ennakoitu tapahtuvan 15.joulukuuta 2022.

Tavoite on, että hyödyt saamalla erääntymispäivänä (ts. 15.12.2027) tai varhaisen poistumisen tapauksessa automaattisesti seuraavat (ennen verojen ja sosiaaliturvamaksujen vähennystä ja valuuttamuunnosten vaikutusta):

- "Henkilökohtainen sijoituksesi" ja
- Osuus Capgemini SE -osakkeiden suojatusta keskimääräisestä kasvusta, jonka laskuperusteena käytetään 10:tä osaketta jokaista henkilöstön osallistumisen kautta ostettua osaketta kohden.

Tämä osuus keskimääräisestä, suojatusta arvonnoususta vaihtelee, ja se laskee sitä mukaa, kun Capgemini SE:n osakkeen keskimääräinen arvonnousu kasvaa. Sijoitus on yhtä kuin: 91 % x Vertailuhinta / Keskihinta.

Capgemini SE:n osakkeen keskimääräinen suojattu arvonnousu on yhtä suuri kuin positiivinen tai nollan suuruinen ero raportoidun keskiverron ja vertailuhinnan välillä.

"Keskihinta" lasketaan kunakin kuukautena viiden vuoden ajan kirjaton 91 hinnan keskiarvona.

Vaihtokurssi ei voi alittaa viitehintaa. Jos vaihtokurssi alittaa viitehinnan, käytetään viitehintaa.

Tätä varten osasto sijoittaa Capgemini SE:n osakkeisiin ja solmii "swap-sopimuksen" Crédit Agricole and Investment Bank (CACIB) -pankin kanssa.

Rahoitusfutuureja (kuten swap-sopimukset) voidaan käyttää hallinnollisen tavoitteen toteuttamiseen. Tarkempia tietoja kaavasta (vaihto-operaation määrittely, suojatun keskiarvonousun laskeminen määräajan täytyessä tai ennenaikaisessa poistumisessa, jne.) saat FCPE:n säännöistä.

Tietyissä tapauksissa jos swap-sopimus peruutetaan, edelleen voimassa olevan sopimuksen arvo riippuu markkinatiedoista. Sellaisessa tapauksessa saat summan, joka poikkeaa erääntymisen yhteydessä taatusta arvosta, ja joka voi olla pienempi tai suurempi kuin se arvo. Nämä tapaukset on linjattu FCPE:n säännöissä.

Tuotto ja myyntivoitot on sijoitettava uudelleen.

Voit pyytää osakkeittesi takaisinmaksua kuukausittain. Takaisinostotapahtumia tehdään joka kuukausi FCPE-sääntöjen ehtojen mukaisesti.

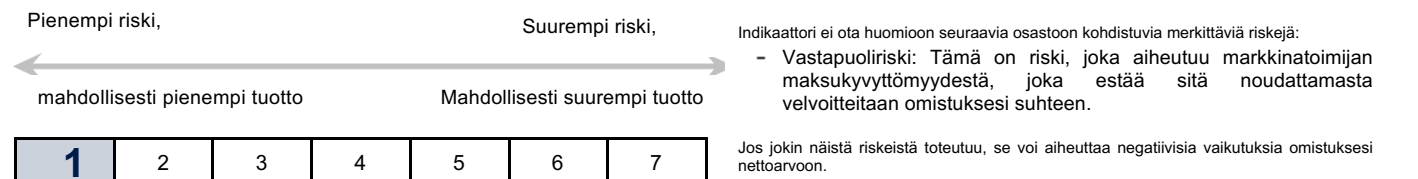
Suosittelu sijoitusaika: 5 vuotta.

Tämä aikajakso ei ota huomioon säästöohjelmasi lukitusaikaa.

Kaikki alla mainitut edut ovat päteviä mahdollisesti perittäviä veroja ja sosiaaliturvamaksuja, edellyttäen että swap-sopimusta ei ole peruutettu ja/tai että mitään swap-sopimukseen suunniteltua muutosta ei ole vielä toteutettu.

Kaavan edut	Kaavan haitat
<p>Osuuksien haltijoille taataan vähintään Henkilökohtaisen sijoituksen palautus erääntymisen tai varhaisen poistumisen yhteydessä.</p> <p>Siinä tapauksessa, että osuus CAPGEMINI SE:n osakkeen keskimääräisestä suojatusta arvosta nousee, osuuksien haltija saa myös osuuden keskimääräisestä, suojatusta arvonnoususta laskettuna käyttäen laskuperusteena kymmenen kertaa osuuksien haltijan henkilökohtaista sijoitusta.</p> <p>Keskimääräinen arvo on suojattu: Siinä tapauksessa, että CAPGEMINI SE:n osake laskee vertailuhinnan alle kuukausittaisen arvon kirjaamisen päivänä, kyseisen kuukauden CAPGEMINI SE:n osakkeen huomioon otettava hinta on sama kuin vertailuhinta. Tämän seurauksena mikään Capgemini SE:n Osakkeen hinnan lasku alle vertailuhinnan ei aiheuta negatiivista vaikutusta keskimääräiseen, suojattuun arvonnousuun.</p> <p>Osuus Capgemini SE:n osakkeen keskimääräisestä, suojatusta arvonnoususta vaihtelee, ja se riippuu keskimääräisestä, suojatusta arvonnoususta. Kun Capgemini SE -osakkeen keskimääräinen, suojattu arvonnousu on matala tai keskitasoa osuuksien omistajat saavat suuremman osuuden osaston omistamien osakkeiden keskimääräisestä, suojatusta arvonnoususta.</p>	<p>Osuuksien omistajat eivät saa osinkoja tai muita Capgemini SE:n osakkeisiin liittyviä tuottoja, alennuksia tai osuutta osakkeen arvonnoususta.</p> <p>Osuuksien omistajat eivät saa mitään Capgemini SE:n osakkeen hinnan täyttä, lopullista arvonnousua, koska tulos riippuu suoraan Capgemini SE:n osakkeen hinnan keskimääräisestä, suojatusta arvonnoususta, kuten se on kirjattu koko jakson aikana.</p> <p>Tietyissä erityisolosuhteissa, joissa swap-sopimus peruutetaan, osuuksien omistajat voivat saada summan, joka on pienempi tai suurempi kuin aluksi taattu summa.</p> <p>Osuus Capgemini SE:n osakkeen keskimääräisestä, suojatusta arvonnoususta vaihtelee, ja se riippuu keskimääräisestä, suojatusta arvonnoususta. Osakkeen suurelle keskimääräiselle, suojatulle arvonnousulle osuuksien omistajat saavat pienemmän osuuden keskimääräisestä, suojatusta arvonnoususta kuin osaston omistamien osakkeiden arvonnousu on. Osuus keskimääräisestä, suojatusta arvonnoususta on pienempi kuin 91 %, jos keskihinta on korkeampi kuin viitehintä.</p>

#### Riski- ja hyötyprofiili



Tason "1" riski-indikaattori määriteltiin perustuen kaavaan, jossa otettiin huomioon simulaatiot ja osakkeen aiemmat tuotot.

Tämän numeroarvoisen riski-indikaattorin laskennassa käytettävät historialliset tiedot eivät ehkä ole luotettava indikaattori FCPE-osaston riskiprofiilin tulevasta kehityksestä.

Tähän FCPE-osastoon liittyvä riskiluokka ei ole taattu, ja se voi muuttua ajan mittaan.

Alin kategoria ei tarkoita "riskitöntä".

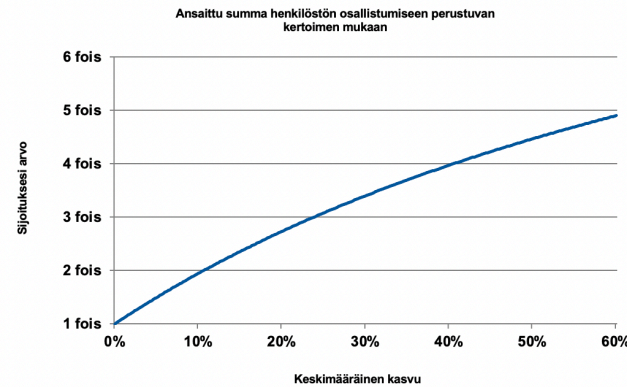
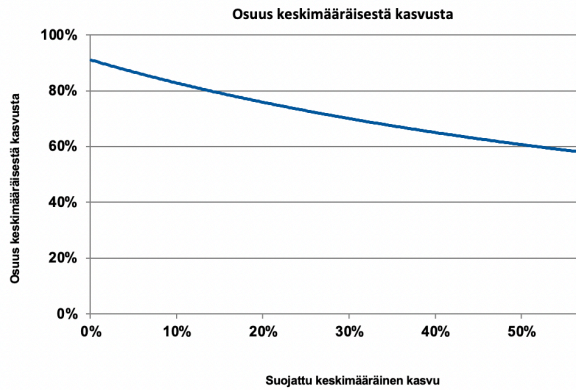
FCPE osasto tarjoaa 100 % takuun euromääräiselle pääomalle poislukien swap-sopimuksen peruuttaminen ja mahdolliset muutokset pakollisiin veroihin ja sosiaaliturvamaksuihin ja poislukien vaihtokurssien vaikutukset. Takaaja on Crédit Agricole Corporate and Investment Bank (CACIB). Hyötyäksesi pääomatakuusta ja osuudestasi keskimääräiseen, suojattuun arvonnousuun erääntymisen tai varhaisen keskeytyksen yhteydessä, luovut kaikista osakkeen osingoista, FCPE-osaston osakkeiden ostoalennuksista ja osuudesta mahdolliseen osakkeen arvonnousuun, sekä mahdollisuudesta siirtyä toiseen FCPE:hen.

## Arvonkehitysskenaariot

Jäljempänä esitetyt luvut ovat vain esimerkkejä kaavan toiminnan havainnollistamiseksi, eivätkä ne millään tavalla indikoivat osaston menneitä, nykyistä tai tulevaa kehitystä. Näissä esimerkeissä on käytetty seuraavia oletuksia:

- Alentamaton osakkeen ostohinta (eli vertailuhinta) 150,00 EUR
- Alennettu hankintahinta 131,25 EUR

Sijoittaja merkitsee alennettuun merkintähintaan (ts. 131,25 EUR), ts. 12,5 % alennuksella, ja saa takuun 100 % määrään tästä hinnasta.



### 1. Vähemmän suotuisa skenaario

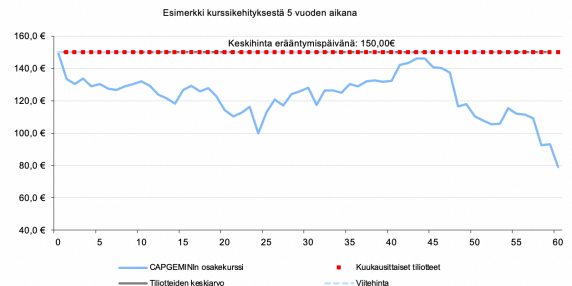
Viiden vuoden jakson aikana Capgemini SE:n osakkeen hinta ei koskaan ylitä vertailuhintaa 150,00 EUR kuukausittaisen hinnan kirjaamisen päätöshintana.

Keskihinta maturiteettitietokellä on siten yhtä kuin vertailuhinta.

Capgemini SE:n osakkeen hinta erääntymisessä on 78,97 EUR, ts. 47,36 % matalampi kuin vertailuhinta.

Arvonnousua ei ole ollut, sijoittajalle erääntymisessä palautettu summa on siten yhtä suuri kuin sijoittajan henkilökohtainen sijoitus, ts. 131,25 EUR.

Vaikka Capgemini SE:n osakkeen hinta laski 47,36 % sijoitusjakson aikana, sijoittajalle ei aiheudu tappiota, vaan hän saa henkilökohtaisen sijoituksensa takaisin vuotuisella 0 % tuotolla.



### 2. Keskiskenaario

Sijoituksen keston aikana Capgemini SE:n osakkeen kuukausittain kirjattu päätöshinta keskimäärin kasvoi (sisältäen esimerkiksi jaksoja, jolloin hinta nousi korkeammalle, ja muita jaksoja, kun se oli matalammalla kuin vertailuhinta 150,00 EUR).

Aikanaan erääntymisessä keskihinta on yhtä kuin 165,59 EUR, ts. 10,39 % korkeampi kuin vertailuhinta.

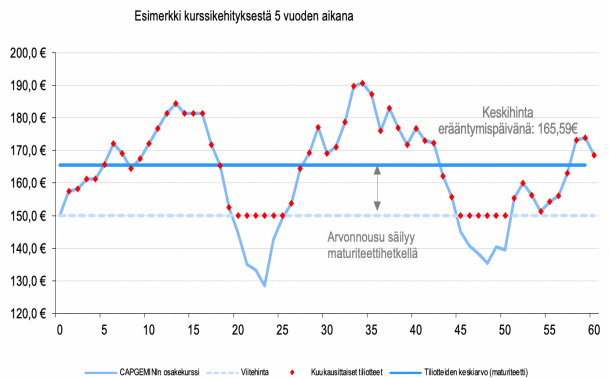
Capgemini SE:n osakkeen hinta erääntymisessä on yhtä suuri kuin 168,46 EUR, ts. 12,31 % korkeampi kuin vertailuhinta.

Sijoittajat jakavat keskimääräisen arvonnousun (keskihinnan ja vertailuhinnan välinen erotus) euroina  $91\% \times 150,00 \text{ EUR} / 165,59 \text{ EUR} = 82,43\%$  jokaisesta kymmenestä osakkeesta.

Sijoittajalle erääntymisessä palautettu arvo on siten:

$131,25 \text{ EUR} + 10 \text{ osaketta} \times 82,43\% \times (165,59 \text{ EUR} - 150,00 \text{ EUR}) = 259,76 \text{ EUR}$ , ts. 1,97 kertaa henkilökohtaisen sijoituksen.

Sijoittajan tuotto on 0,97 kertaa henkilökohtainen sijoitus, joka vastaa 14,51 % vuotuisia tuottoa.



### 3. Suotuisa skenaario

Sijoituksen keston aikana kuukausittainen Capgemini SE:n osakkeen päätöshinta nousi merkittävästi riittävän pitkällä aikavälillä.

Aikanaan erääntymisessä keskihinta on yhtä kuin 178,41 EUR, ts. 18,94 % korkeampi kuin vertailuhinta.

Capgemini SE:n osakkeen hinta erääntymisessä on yhtä suuri kuin 196,02 EUR, ts. 30,68 % korkeampi kuin vertailuhinta.

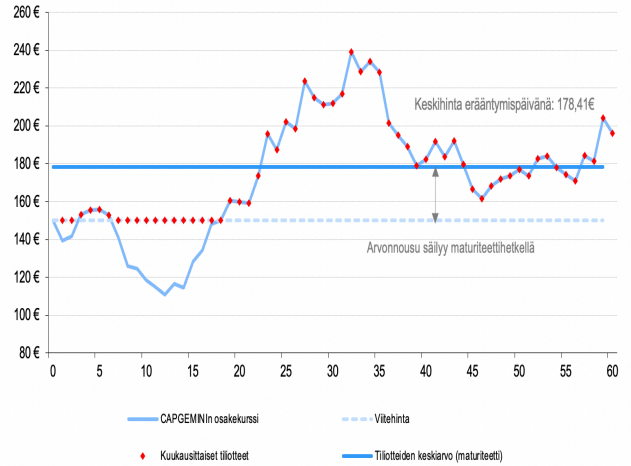
Sijoittajat jakavat keskimääräisen arvon nousun (keskihinnan ja vertailuhinnan välinen erotus) euroina  $91\% \times 150,00 \text{ EUR} / 178,41 \text{ EUR} = 76,51\%$  jokaisesta kymmenestä osakkeesta.

Sijoittajalle erääntymisessä palautettu arvo on siten:

$131,25 \text{ EUR} + 10 \text{ osaketta} \times 76,51\% \times (178,41 \text{ EUR} - 150,00 \text{ EUR}) = 348,61 \text{ EUR}$ , ts. 2,65 kertaa henkilökohtaisen sijoituksen.

Sijoittajan tulo on 1,65 kertaa henkilökohtainen sijoitus, joka vastaa 21,51 % vuotuista tuottoa.

Esimerkki kurssikehityksestä 5 vuoden aikana



## Veloitukset

Maksamiasi veloituksia käytetään kattamaan osaston toimintakustannukset, sisältäen osuuksien markkinoinnin ja jakelun kustannukset.

Nämä palkkiot vähentävät sijoituksesi mahdollista tuottoa.

Sijoittamista edeltävät tai seuraavat kertamaksut

Merkintäpalkkio	Ei ole
Lunastuspalkkio	Ei ole

Tämä on enimmäismäärä, joka pääomasta voidaan veloittaa ennen sijoittamista (merkintä) tai ennen sijoituksesi tuoton maksamista (lunastus). Sijoittaja voi selvittää todelliset merkintä- ja lunastuskustannukset yritykseltään ja/tai rahoitusneuvojaltaan.

Osastolta yhden vuoden aikana veloitettavat maksut	
Ylläpitoveloitus	Ei ole
Osastolta tietyissä erityisissä tilanteissa veloitettavat maksut	
Arvonkehityspalkkio	Ei ole

Ylläpitoveloitukset perustuvat edellisen vuoden kuluihin. Tämä luku voi vaihdella vuosittain. Se ei sisällä:

- asetuksen nojalla yrityksen maksettaviksi tulevia veloituksia

- välittäjämaksuja, paitsi osaston maksamat merkintä- ja lunastusmaksut, kun se ostaa tai myy toisen, kollektiivisen sijoitusvälineen osakkeita.

Juoksevien kulujen tässä annettu määrä on arvio.

Jokaiselle tilivuodelle FCPE:n vuosiraportti antaa tarkat määrät veloitetuista maksuista.

Lisätietoja tähän FCPE:hen liittyvistä maksuista on saatavana FCPE:n sääntöjen osiosta "Maksut", joka on saatavana verkossa osoitteessa [www.amundi-ee.com](http://www.amundi-ee.com).

## Aiempi arvonkehitys

Osastosi on kaavaan perustuva osasto.  
Aiemman arvonkehityksen kuvaajaa ei näy.

Osasto sai toimiluvan 29.4.2022.  
Viitevaluutta on euro (EUR)

## Käytännön tietoja

Hallituksen jäsenet: CACEIS Bank.

Rahoituksen välittäjä: Amundi ESR ja/tai, missä sovellettavissa, mikä tahansa muu Yhtiön nimeämää rahoitusvälittäjä.

FCPE:n oikeudellinen muoto: Yksilöity ryhmäsijoitus.

Sinun sovellettavasta verotusjärjestelmästä riippuen FCPE-osaston osuuksien omistamisesta syntyvät tulot tai pääomatulot voivat olla veronalaisia.

Tämä osasto muodostettiin osana Capgeminin kansainvälistä säästöohjelmaa, josta se on erottamaton osa. Se on varattu yksinomaisesti työntekijöille ja liikkeellelaskijan osakkeenomistustarjouksen edunsaajille.

Tämä osasto ei ole saatavana Yhdysvalloissa asuville/US persons" (ks. Hallinnointiyhtiön verkkosivulla oleva määritelmä: [www.amundi.com](http://www.amundi.com)).

Hallintoneuvosto koostuu neljästä yksikön omistajan edustajasta ja neljästä yrityksen edustajasta, jotka on nimitetty FCPE:n sääntöjen ehtojen mukaisesti. Hallitus on vastuussa FCPE:n hallinnointiraportin ja vuotuisten tilien katselmoinnista, sekä rahoituksen, hallinnon ja kirjanpidon hallinnosta. Hallitus päättää fuusioista, jakautumisista ja selvitystilasta. Saat tarkempia tietoja sääntöasiakirjasta.

Hallintoneuvosto käyttää yhtiön arvopapereihin liittyviä äänioikeuksia.

Säännöllistä tietoa yhtiöstä on saatavana pyynnöstä.

FCPE:n säännöt ja säännölliset valvontatietojen asiakirjat sekä kaikki muu käytännön tieto on veloituksetta saatavana hallinnointiyhtiöstä.

Koska tämä FCPE koostuu osastoista, sen uusin vuotuinen koosteraportti on myös saatavilla hallinnointiyhtiöstä.

Nettovarallisuusarvo on nähtävänä verkossa osoitteessa [www.amundi-ee.com](http://www.amundi-ee.com).

Amundi Asset Managementin vastuuseen voidaan vedota vain, jos tässä asiakirjassa esitetyn ilmoituksen havaitaan olevan harhaanjohtava, epätarkka tai ristiriidassa FCPE-esitteen vastaavien osien kanssa.

Tämä osasto on hyväksytty Ranskassa ja sitä sääntelee Autorité des Marchés Financiers (AMF).

Hallinnointiyhtiö Amundi Asset Management on hyväksytty Ranskassa, ja sitä valvoo Autorité des Marchés Financiers (AMF).

Tässä annetut sijoittajan avain tiedot ovat tarkkoja ja ajantasaisia 3. marraskuuta 2022.