

## Informações fundamentais destinadas aos investidores

Este documento fornece as informações fundamentais destinadas aos investidores deste Compartimento do FCPE. Não se trata de um documento promocional. As informações aqui contidas são prestadas em conformidade com uma obrigação legal, para que possa compreender em que consiste um investimento neste Compartimento do FCPE e quais os riscos que lhe estão associados. É aconselhável que leia este documento para que possa decidir, com conhecimento de causa, se vai investir ou não.

[Os termos usados nestas informações fundamentais destinadas aos investidores terão a mesma definição que os que constam do regulamento do FCPE "ESOP Capgemini".](#)

### ESOP LEVERAGE P 2022 Um Compartimento do FCPE ESOP CAPGEMINI

Código AMF: (C)

Este Compartimento do Fundo Comum de Investimento Empresarial (FCPE) é gerido pela Amundi Asset Management, sociedade do grupo Amundi.

FCPE - Fonds d'Epargne Salariale (fundo de investimento dos funcionários) de acordo com a lei francesa

#### Objetivos e Política de Investimento

A autoridade dos mercados financeiros francesa (Autorité des Marchés Financiers) classifica o FCPE como: "à formule" ou "de fórmula".

Ao subscrever o ESOP LEVERAGE P 2022, está a investir num Compartimento de fórmula criado relacionado com o aumento de capital reservado aos subscritores do plano de poupança empresarial, cuja realização se encontra prevista para 15 de dezembro de 2022.

O objetivo consiste em proporcionar-lhe na data de maturidade (ou seja 15 de dezembro de 2027) ou em caso de saída antecipada (antes dos impostos e contribuições para a segurança social excluindo o efeito de conversão cambial):

- A sua "contribuição pessoal", e

- Uma parte do aumento médio protegido da ação Capgemini SE, calculada com base em 10 vezes a sua contribuição pessoal.

Esta participação no aumento médio protegido é variável e decresce à medida que o aumento médio da cotação da ação Capgemini SE aumenta. O investimento é igual a:  $101\% \times \text{Preço de Referência/Cotação Média}$ .

O aumento médio protegido da cotação da ação Capgemini SE é igual à diferença positiva ou nula entre a média das leituras e o Preço de Referência.

A "Cotação Média" é calculada a partir da média de 60 leituras efetuadas a cada mês, durante 5 anos.

Nenhuma cotação registada deve ser inferior ao Preço de Referência. No caso de uma cotação registada ser inferior ao Preço de Referência, o Preço de Referência será tomado em conta.

Para isso, o Compartimento investiu em ações Capgemini SE e celebrou uma "Operação de Transação" com o Crédit Agricole Corporate and Investment Bank (CACIB).

Podem ser utilizados instrumentos financeiros (designadamente Operações de Transação) para que o objetivo da gestão seja alcançado. Para mais informações sobre o plano (como a definição da Operação de Transação, cálculo do aumento médio protegido na data de maturidade ou no caso de disponibilização antecipada, etc.), queira consultar o regulamento do FCPE.

Em certos casos de rescisão da operação de transação, o valor da rescisão em vida útil dependerá dos parâmetros do mercado. Neste caso, receberá um montante diferente do valor garantido à data de maturidade, que poderá ser inferior ou superior a este montante. Estes casos figuram no regulamento do FCPE.

Os rendimentos e as mais-valias líquidas realizadas são obrigatoriamente reinvestidas.

Pode solicitar o resgate das suas ações mensalmente; as operações de compra são executadas todos os meses, de acordo com as modalidades descritas no regulamento do FCPE.

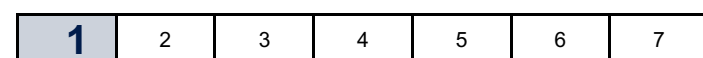
Duração recomendada do investimento: 5 anos.

Esta duração não tem em conta a duração do período de bloqueio do seu investimento.

Todas as vantagens abaixo enumeradas reportam-se a um momento anterior ao da tributação e encargos contributivos aplicáveis e desde que a Operação de Transação não tenha sido rescindida e/ou não se tenha procedido a nenhum ajuste na Operação de Transação.

Vantagens da fórmula	Desvantagens da fórmula
Os titulares de ações têm a garantia de receber, no mínimo, tanto na data de maturidade, como em caso de saída antecipada, a sua Contribuição Pessoal. Em caso de aumento médio protegido do preço da Ação CAPGEMINI SE, o Titular de Ações receberá igualmente uma parte do aumento médio protegido de 10 vezes a Contribuição Pessoal do Titular de Ações. A Cotação Média está protegida: em caso de uma descida a uma data de leitura mensal do preço da Ação CAPGEMINI SE abaixo do Preço de Referência, o preço da Ação CAPGEMINI SE levado em conta para esta leitura mensal será igual ao Preço de Referência. Assim, a descida do preço da Ação Capgemini SE abaixo do Preço de Referência não impacta de forma negativa o aumento médio protegido. A participação no aumento médio protegido da Ação Capgemini SE é variável e depende do aumento médio protegido. Para níveis fracos a médios de aumento médio protegido da Ação Capgemini SE, os titulares de ações beneficiarão de uma porção maior do aumento médio protegido das Ações detidas pelo Compartimento.	Os Titulares de Ações não beneficiarão de dividendos e de outros rendimentos inerentes às Ações Capgemini SE, do desconto e de uma parte do aumento da ação. Os Titulares de Ações não beneficiarão totalmente do aumento final total do preço da Ação Capgemini SE, sendo que o respetivo desempenho depende do aumento médio protegido do preço da Ação Capgemini SE constatado sobre a totalidade do período. Em certos casos excecionais de rescisão da Operação de Transação, os Titulares de Ações poderão receber um montante inferior ou superior ao montante inicialmente garantido. A participação no aumento médio protegido da Ação Capgemini SE é variável e depende do aumento médio protegido. Para níveis elevados de aumento médio protegido da Ação, os titulares de ações beneficiarão de uma porção menor do aumento médio protegido das Ações detidas pelo Compartimento. O aumento médio protegido da Ação será inferior a 101% se a Cotação Média for superior ao Preço de Referência.

#### Perfil de risco e de rendimento



O indicador de risco "1" reflete os resultados da fórmula obtidos tendo em conta as simulações dos rendimentos históricos da ação.

Os dados históricos utilizados para o cálculo do indicador de risco digital poderão não constituir uma indicação fiável do perfil de risco futuro deste Compartimento do FCPE.

A categoria de risco associada ao Compartimento do FCPE não é garantida e poderá evoluir no tempo.

A categoria mais fraca não significa «sem risco».

O Compartimento do FCPE beneficia de uma garantia de 100% do capital investido em euros, salvo cancelamento da Operação de Transação e salvo modificação eventual dos encargos contributivos, fiscais, contribuições para a segurança social obrigatórios e excluindo o impacto das taxas de câmbio. A garantia é fornecida pelo Crédit Agricole Corporate and Investment Bank (CACIB). Para beneficiar da garantia do capital e de uma participação no aumento médio protegido à data de maturidade e a qualquer data de disponibilização antecipada, os participantes renunciam aos dividendos da ação, ao desconto sobre as ações adquiridas pelo Compartimento do FCPE, a uma parte do aumento eventual do valor das ações e a qualquer possibilidade de transferência para um outro FCPE.

Os riscos importantes para o Compartimento não assumidos no indicador são:

- Risco de contrapartida: É o risco de incumprimento de um interveniente de mercado que impede que honre os seus compromissos para com a sua carteira.

O surgimento de um destes riscos pode ter um impacto negativo sobre o valor líquido da carteira.

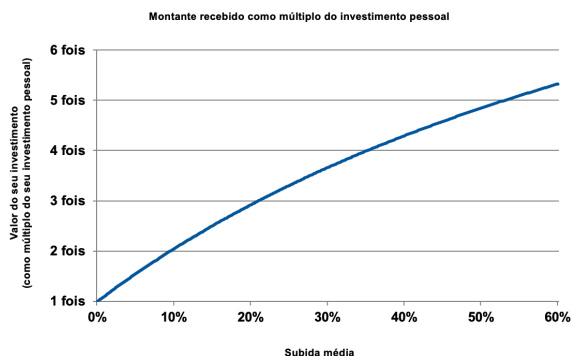
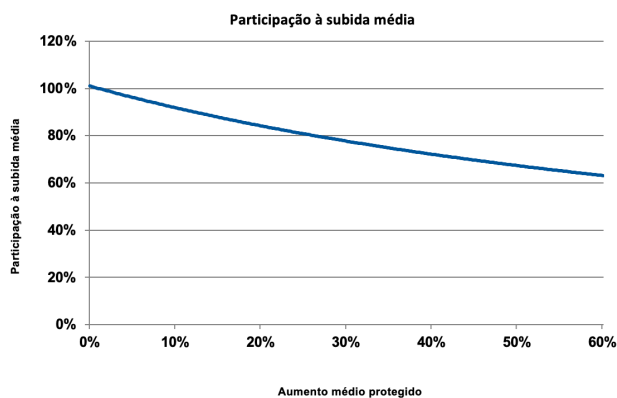
## Cenários de desempenho

Os exemplos são fornecidos unicamente a título indicativo com vista a ilustrar o mecanismo da fórmula e não ilustram de forma alguma os desempenhos passados, presentes ou futuros do Compartimento.

As hipóteses consideradas nestes exemplos são:

- um preço de aquisição sem desconto da ação (ou "Preço de Referência") de 150.00 €
- um preço de aquisição com desconto de 131.25 €

O investidor subscreve ao preço de subscrição com desconto (ou seja 131.25 €), isto é, um desconto de 12,5% e beneficia de uma garantia de 100% deste preço.



### 1. Cenário menos favorável

Ao longo de um período de 5 anos, o preço da ação Capgemini SE nunca ultrapassou o Preço de Referência de 150.00 € à data das leituras mensais.

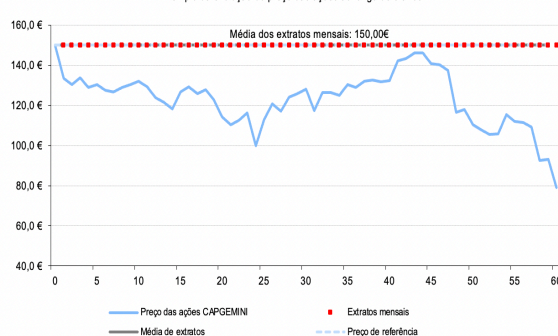
Além disso, à data de maturidade, a Cotação Média é igual ao Preço de Referência.

A cotação da ação Capgemini SE à data de maturidade é de 78.97 €, ou seja, uma cotação inferior em 47,36% ao Preço de Referência.

Na ausência de uma subida, o valor restituído ao investidor, finda a maturidade é, por conseguinte, igual à sua contribuição pessoal, ou seja 131.25 €.

Quando o preço da ação Capgemini SE desce 47,36% durante o período de investimento, o investidor não sofre perdas e recupera exatamente a sua contribuição pessoal, correspondente a uma taxa de rendimento anual de 0%.

Exemplo da evolução do preço das ações ao longo de 5 anos



### 2. Caso mediano

Durante o período de investimento, a cotação do fecho da ação Capgemini SE lida mensalmente conheceu um aumento médio (com períodos em que a cotação estava acima e outros em que a cotação estava abaixo do Preço de Referência de 150.00 €).

Por isso, à data de maturidade a Cotação Média é de 165.59 €, ou seja superior em 10,39% relativamente ao Preço de Referência.

A cotação da ação Capgemini SE à data de maturidade é igual a 168.46 €, ou seja, superior em 12,31% relativamente ao Preço de Referência.

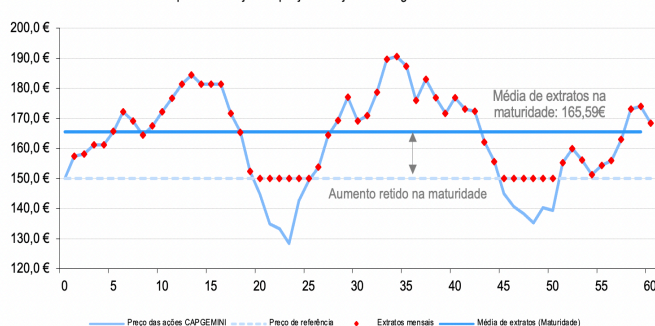
O investidor participa no aumento médio (diferença entre a Cotação Média e o Preço de Referência) de  $101\% \times 150.00 \text{ €} / 165.59 \text{ €} = 91,49\%$  em cada uma das 10 ações.

O valor restituído ao investidor à data de maturidade é assim igual a:

$131.25 \text{ €} + 10 \text{ ações} \times 91,49\% \times (165.59 \text{ €} - 150.00 \text{ €}) = 273,88 \text{ €}$ , ou seja 2,08 vezes a sua contribuição pessoal.

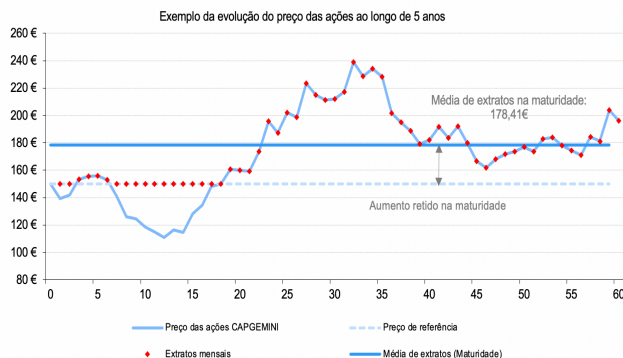
O ganho do investidor é de 1,08 vezes a sua contribuição pessoal, correspondente a uma taxa de rendimento anual de 15,77 %.

Exemplo da evolução do preço das ações ao longo de 5 anos



### 3. Caso favorável

Durante o período de investimento, a cotação do fecho mensal da ação Capgemini SE conheceu um forte aumento durante um período suficientemente longo.  
Por isso, à data de maturidade a Cotação Média é de 178.41 €, ou seja superior em 18,94% relativamente ao Preço de Referência.  
A cotação da ação Capgemini SE à data de maturidade é igual a 196.02 €, ou seja, superior em 30,68% relativamente ao Preço de Referência.  
O investidor participa no aumento médio (diferença entre a Cotação Média e o Preço de Referência) de  $101\% \times 150.00 \text{ €} / 178.41 \text{ €} = 84,92\%$  em cada uma das 10 ações.  
O valor restituído ao investidor à data de maturidade é assim igual a:  
 $131.25 \text{ €} + 10 \text{ ações} \times 84,92\% \times (178.41 \text{ €} - 150.00 \text{ €}) = 372,51 \text{ €}$ , ou seja 2,83 vezes a sua contribuição pessoal.  
O ganho do investidor é de 1,83 vezes a sua contribuição pessoal, correspondente a uma taxa de rendimento anual de 23,11 %.



## Despesas e comissões

Os encargos que lhe são cobrados são utilizados para pagar os custos de funcionamento do Compartimento, incluindo os custos de comercialização e distribuição das ações.

Estes encargos reduzem o potencial de crescimento do seu investimento. Custos potenciais deduzidos antes ou após o investimento

Comissão de entrada	Nenhuma
Comissão de saída	Nenhuma

Estas comissões correspondem à percentagem máxima que poderá ser deduzida do seu capital antes do investimento (entrada) ou em caso de aquisição (saída). O investidor pode obter junto da sua empresa e/ou do seu titular de conta as comissões de entrada e de saída que lhe são aplicáveis.

Despesas deduzidas pelo Compartimento ao ano

Despesas correntes	2,00% do ativo líquido médio
--------------------	------------------------------

Despesas deduzidas pelo Compartimento em certas circunstâncias

Comissão de desempenho	Nenhuma
------------------------	---------

As **despesas correntes** baseiam-se nos volumes do exercício anterior. Esta percentagem pode variar de um ano para o outro. Exclui:

- os custos de intermediação, salvo no caso de comissões de entrada e saída pagos pelo Compartimento quando adquire ou vende as ações de um outro OPC.

A percentagem das despesas correntes aqui apresentada constitui uma estimativa. Para cada exercício, o relatório anual do FCPE fornecerá o montante exato dos encargos incorridos.

Para mais informações sobre as despesas deste FCPE, queira por favor consultar as rubricas "despesas" do respetivo regulamento, disponível no site internet [www.amundi-ee.com](http://www.amundi-ee.com).

## Desempenhos passados

O seu Compartimento é um Compartimento de fórmula.  
O diagrama dos seus desempenhos não é exibido.

O Compartimento foi autorizado a 29 de abril de 2022.  
A moeda de referência é o euro (EUR)

## Informações práticas

Nome do Depositário: CACEIS Bank.

Nome do titular da conta: Amundi ESR e/ou, se for o caso, qualquer outro titular de conta designado pela Empresa.

Forma jurídica do FCPE: Individualizado de grupo.

Em função do seu regime fiscal, as eventuais mais-valias e rendimentos ligados à detenção das ações do Compartimento do FCPE podem ficar sujeitas a tributação.

Este Compartimento foi criado no âmbito do Plano Internacional de Poupança do Grupo Capgemini. É exclusivamente reservado aos funcionários e beneficiários da oferta de participação no capital da emitente.

O presente Compartimento não está aberto a residentes dos Estados Unidos da América/"U.S. Person" (a definição encontra-se disponível no site internet da entidade gestora: [www.amundi.com](http://www.amundi.com)).

O Conselho de Supervisão é composto por 4 representantes dos Titulares de Ações e por 4 representantes da empresa designados de acordo com as modalidades previstas no regulamento do FCPE. Têm, designadamente, por função, examinar o relatório de gestão e as contas anuais do FCPE, a gestão financeira, administrativa e contabilística. Decide designadamente sobre as operações de fusão, cessão ou liquidação. Para mais informações, queira por favor consultar o regulamento do FCPE.

O Conselho de Supervisão exerce os direitos de voto inerentes aos títulos da empresa. Em certos casos excecionais (tal como descrito no regulamento do FCPE), o Conselho de Supervisão poderá não poder exercer o conjunto dos direitos de voto associados às ações que figuram no seu ativo.

As informações periódicas relativas à empresa estão disponíveis junto desta, mediante simples pedido.

O regulamento e os últimos documentos de informação periódica regulamentares do FCPE, bem como todas as outras informações práticas, estão disponíveis de forma gratuita junto da entidade gestora.

Sendo este FCPE composto por compartimentos, o seu último relatório anual certificado está igualmente disponível junto da entidade gestora.

O valor líquido está disponível no site internet [www.amundi-ee.com](http://www.amundi-ee.com).

A Amundi Asset Management só poderá ser responsabilizada com base em declarações contidas no presente documento que sejam enganadoras, inexatas ou incoerentes com as partes correspondentes do prospeto deste FCPE.

Este Compartimento é válido em França e regulamentado pela Autorité des Marchés Financiers (AMF).

A entidade gestora, Amundi Asset Management, está certificada em França e é regulamentada pela Autoridade dos Mercados Financeiros (AMF).

As informações fundamentais destinadas aos investidores aqui fornecidas são exatas e foram atualizadas a 3 de novembro de 2022.